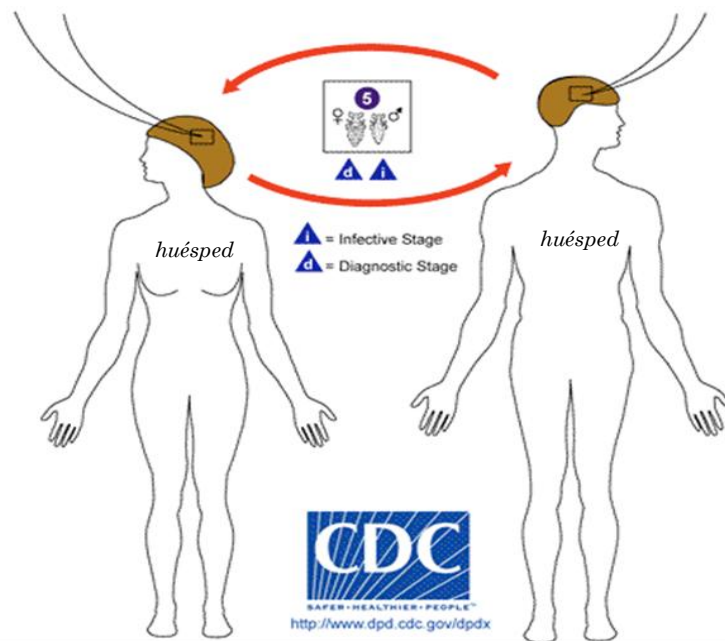
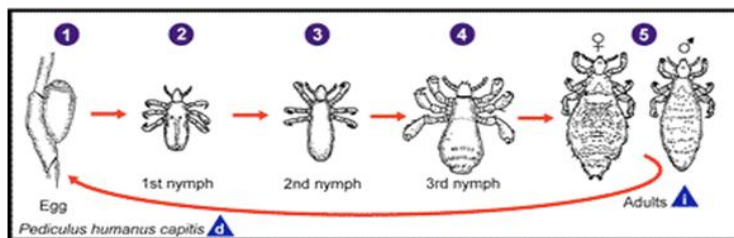



Identificación y Ciclo de la Vida de los Piojosⁱ

- Cuando se pegan a su **huésped (host)**, los piojos se empiezan a poner huevos inmediatamente. Los piojos ponen sus huevos en los folículos del pelo, cerca del cuero cabelludo.
- Las hembras ponen 3-9 huevos (liendres) al día. Estas liendres aparecen de color café claro.
- El piojo sale del huevo en 6-9 días. Se puede ver la cascarilla de los huevos en el pelo, una vez que se ha salido la ninfa (nymph). Las ninfas aparecen como pequeñas motas de suciedad en el cuero cabelludo. Ellos se mudan (molt) tres veces antes de convertirse en un adulto. Es posible ver las cascarillas del huevo en el cuero cabelludo durante el proceso de mudar.
- Los piojos adultos pueden vivir hasta 30 días en un huésped. Un piojo **no puede** sobrevivir sin huésped. Se muere en 1-2 días si no tiene huésped. Los piojos adultos se transmiten directamente desde un huésped a otro. **Los piojos no vuelan ni saltan.**



Tamaño actual



Información Adicional y Sugerencias para el Tratamiento

Las liendres (huevos) se pegan a los folículos del pelo con una sustancia muy pegajosa que no se sale con tan solo un tratamiento de champú especial contras los piojos. Las liendres deben ser removidas con un peine de piojos (pinzas también). Hacer un enjuague de vinagre blanco en el pelo también ayuda a liberar las liendres, rompiendo la sustancia pegajosa que se adhiere la liendre al folículo. Los tratamientos para los piojos solo matan a los adultos y las ninfas, y no mata los huevos. Entonces, hay que hacer **cheques diarios** después de un tratamiento para asegurar que los huevos adicionales y las ninfas son eliminados. Un **segundo tratamiento de champú** especial (en 6-9 días después del primer tratamiento) es **esencial** para la eliminación de todas las ninfas adicionales que han salido del cascaron.

Ropa de cama y toallas se deben lavar diariamente con agua caliente y con un ciclo de secadora con aire caliente para asegurar la eliminación de los piojos. La ropa, gorras, abrigos, usados dentro de 2 días de infestación deben ser lavados y secados igual. Artículos que no se pueden lavar deben ser aspirados o almacenados en bolsas herméticas durante 2-4 semanas.

Los asientos de seguridad del carro deben ser aspirados completamente. Además, los piojos **no viven en los animales, y no se transmiten las enfermedades.**

Si usted tiene alguna pregunta, póngase en contacto con la Sra. Wendy Zimmerman, enfermera escolar, al 723-3160 ext. 1610, o por el correo electrónico ZIMMWE@elkhorn.k12.wi.us. Si usted no está seguro de algo que encontró en su hijo/a, favor de coleccionar una muestra y traerla a la oficina de la enfermera para la identificación. La mejor manera de recoger la muestra es usar unas pinzas. Coloca la muestra directamente en un algodón con alcohol (para matarlo), y ciérralo en un recipiente hermético o en una bolsa con zipper con una toallita de alcohol.

ⁱSource <http://www.cdc.gov/parasites/lice/head/index.html>